Santé Québec Montérégie-Ouest

Guide utilisateur de l'application List

Ressources palliatives

Présenté par : Continuum de fin de vie | DSI

Date : Août 2026

Santé Québec

Ajout d’un usager

Ouvrir la liste

Lancez le programme en cliquant sur les 9 petit points à partir de votre Outlook ensuite sélectionner l’icône **Lists**



Lien vers le list [Ressources palliatives Montérégie-Ouest]



Lien direct vers une [nouvelle fiche]

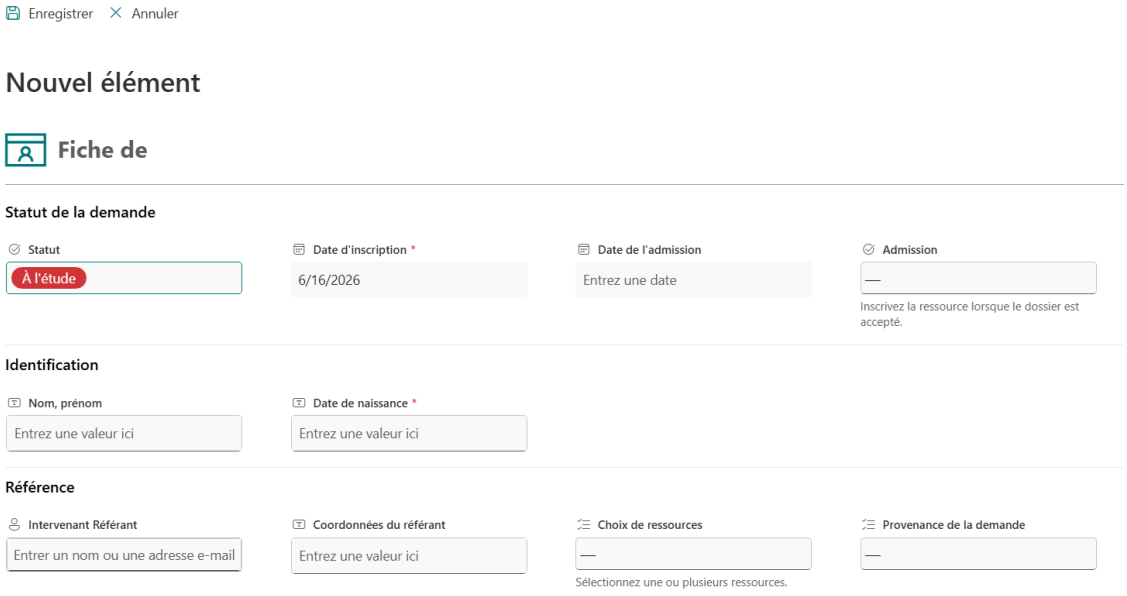

Remplir les informations concernant l'usager

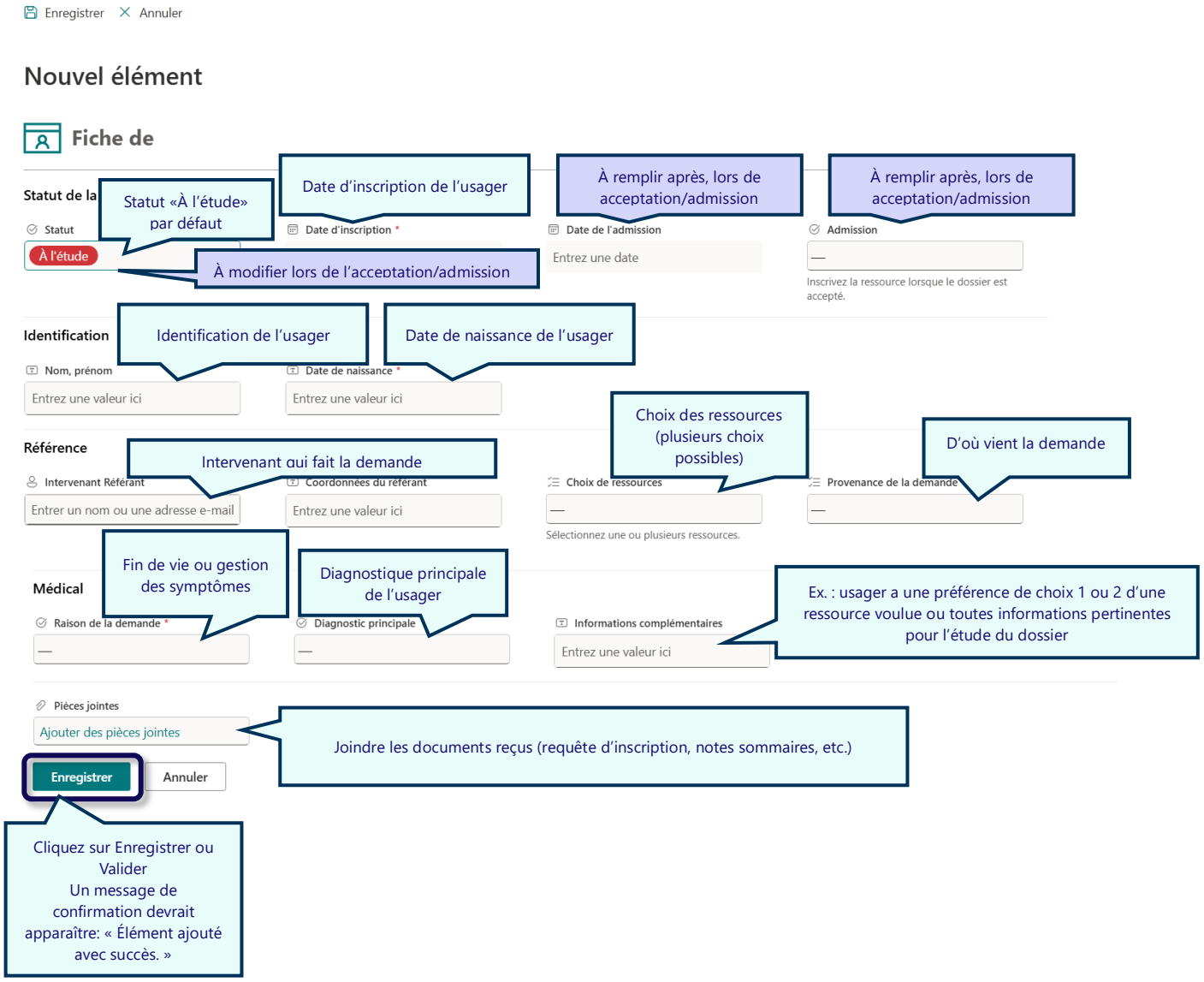

Mettre à jour une fiche

Accéder à la liste

Ressources palliatives Montérégie-Ouest

Pour modifier les informations de l'usager ou ajouter de l'information à une fiche déjà existante, vous pouvez :

- Double-cliquez sur la fiche

  ou

- Cliquez √ sur la ligne de l'usager et cliquez en haut à gauche sur « modifier » (peut prendre quelques secondes avant d'ouvrir)



IMPORTANT Modification de la fiche requise :

Lors de l'évaluation du dossier

- **Statut** : ce choix doit être modifié au cours du développement de la situation de l'usager.
- **Informations complémentaires** : Inscrire les informations nécessaires pour l'étude du dossier ou autre (ex : manque le niveau de soins, état de santé se détériore rapidement, il aura besoin de la ressource sous peu, etc.)

Lors d'un appel qu'un usager est maintenant prêt à une admission

- **Statut** : ce choix doit être modifié au cours du développement de la situation de l'usager.

Lors d'une admission

- **Date d'admission** : la date que l'usager est admis dans la ressource
- **Admission** : sélectionnez la ressource où sera admis l'usager

Lors d'un départ ou décès

- **Date du décès** : seulement une fois qu'il y a lieu
- **Statut** : sélectionnez décès

Affichages

Ressources

Chaque ressource possède un affichage destiné à consulter et assurer un suivi sur les utilisateurs en cours d'étude qui ont sélectionné votre ressource parmi leurs choix.

Dès que le statut de l'usager n'est plus à l'étude (changement de statut), il n'apparaîtra plus dans l'affichage Attente.

Vous pouvez consulter vos dossiers en attente dans votre ressource via le lien du List ou directement avec le lien associé à votre ressource (voir liens ci-dessous).



Liens directs vers les affichages des dossiers en attente (à l'étude) :

CH Laprairie

CHCH

CHDAL

HAL

Libella

Occupation des lits

La sélection de cet affichage permet de visualiser l'occupation de l'ensemble des ressources palliatives de Montérégie-Ouest en montrant les patients admis qui séjournent actuellement dans un lit dans chacune des ressources.

Occupation des lits

Capsule video – Ajout d'un usager

Visionner

