

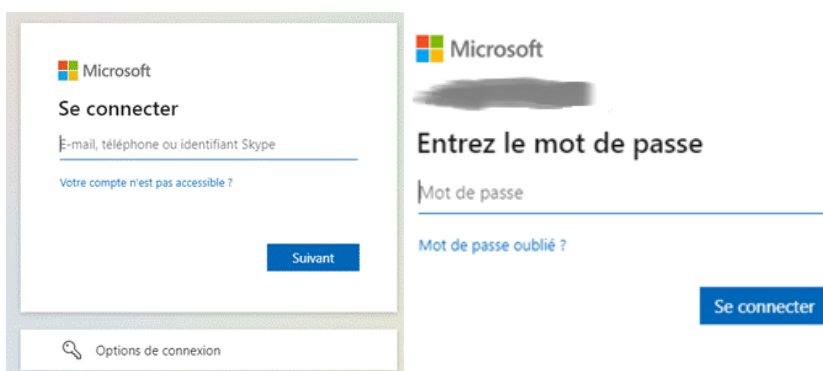
Procédure pour se connecter et se déconnecter du SIED

1. Pour accéder à SIED : <https://sied.msss.gouv.qc.ca>
2. Vous devez sélectionner « **Connexion avec un compte Outlook** »



Québec
© Gouvernement du Québec, 2022

3. Vous devez saisir votre adresse Outlook « SSSS » (CISSS ou .med pour les médecins) et votre mot de passe de ce même compte Outlook:



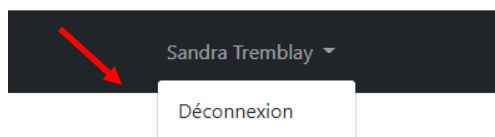
Attention : Si aucune authentification n'est nécessaire pour accéder au SIED et que vous utilisez un ordinateur partagé, assurez-vous d'être connecté à votre nom.

Si ce n'est pas votre nom qui s'affiche, c'est que l'utilisateur précédent ne s'est pas déconnecté de son compte Outlook (voir point 4).

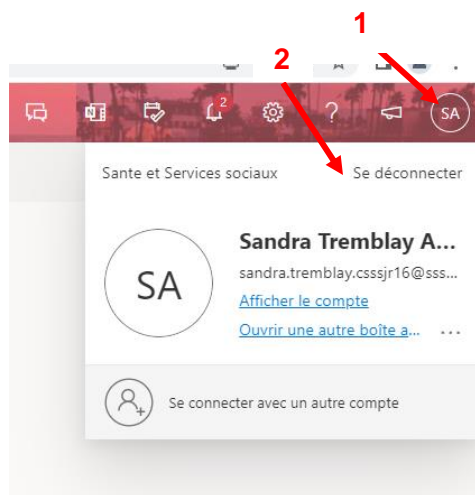


4. Pour se **déconnecter du SIED en toute sécurité** (**important sur un ordinateur avec session Windows partagée**),

Dans SIED (en haut à droite de la fenêtre):



Et dans Outlook (en haut à droite de la fenêtre):



À noter que pour le moment, les deux déconnexions sont nécessaires même si vous n'avez pas ouvert votre Outlook. L'équipe SIED du MSSS travaille actuellement pour éviter que vous ayez aussi à vous déconnecter de Outlook.