

GUIDE DE L'EMPLOYÉ

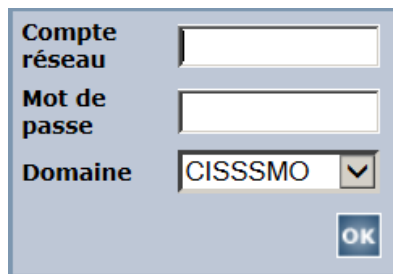


**Logibec Espresso web
Consulter votre avis de nomination**

1. Pour accéder au site

Utilisez votre code d'utilisateur et mot de passe.

(Les mêmes que vous utilisez pour accéder à votre relevé de présence)



Compte réseau

Mot de passe

Domaine ▼

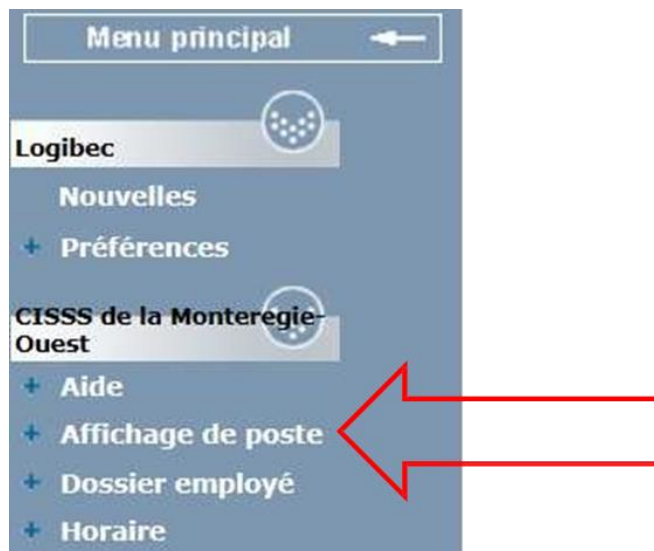
OK

Notes : Évitez d'utiliser les fonctions de navigation sur Internet lorsque vous naviguez dans le site.



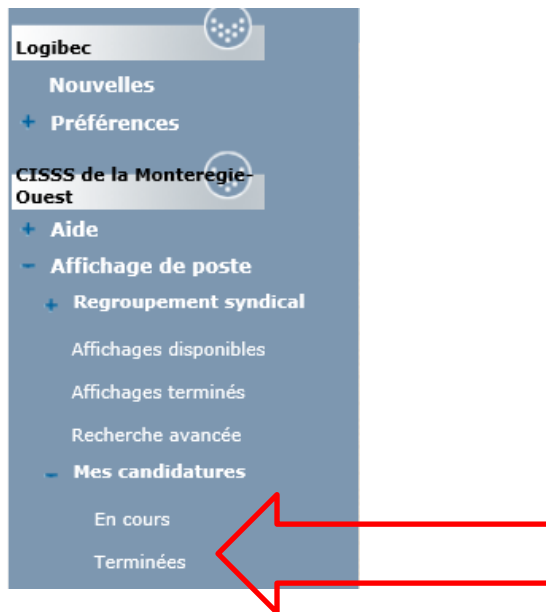
2. Affichage de postes

- L'application **Affichage de poste** vous permet de consulter la liste des affichages en cours et de postuler pour ceux-ci.
- Il vous permet de suivre les processus des affichages en cours et terminés pour lesquels vous avez postulé ainsi que de consulter la liste des candidats et l'avis de nomination.



3. Consulter votre avis de nomination (après la fin de la période d'affichage)

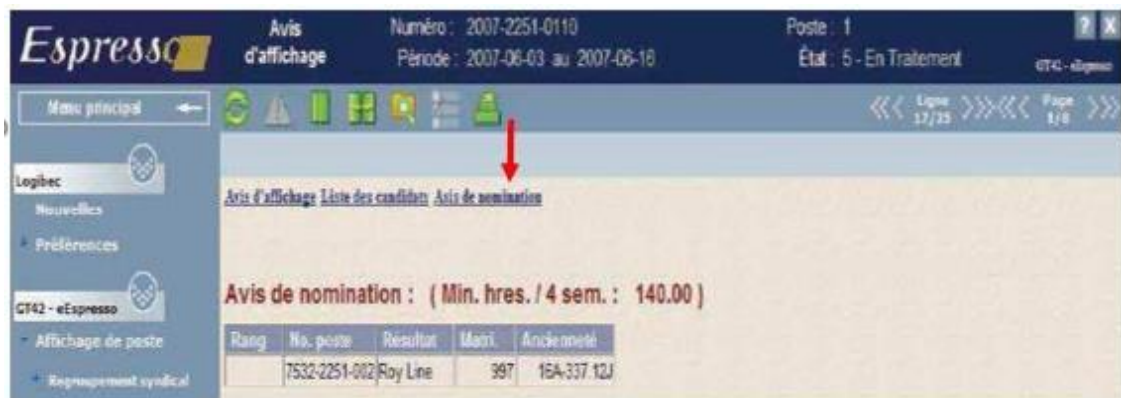
3.1. Pour consulter votre avis de nomination, sélectionnez **Mes candidatures terminées**.



3.2. Sélectionnez le numéro d'affichage en **bleu** dans la liste.

- L'avis d'affichage s'affiche.

3.3. Sélectionnez **Avis de nomination**.



- L'avis de nomination s'affiche