














AIDE-MÉMOIRE CLINIQUE







Dompage cutané associé à l'humidité selon la sévérité

Interventions préventives et curatives

INTERVENTIONS PRÉVENTIVES DE LA DERMATITE ASSOCIÉE À L'INCONTINENCE (DAI)				
Sévérité	Présentation	Signes cliniques	Interventions	Produits
À risque		<ul style="list-style-type: none"> • Usager avec incontinence urinaire ou fécale • Peau saine 	<ol style="list-style-type: none"> 1. Nettoyer la peau avec un nettoyant hydratant sans rinçage, au pH neutre <ul style="list-style-type: none"> • Tena nettoyant corporel 2. Protéger la peau à l'aide d'une barrière cutanée <ul style="list-style-type: none"> • Critic-Aid Clear 	 

INTERVENTIONS CURATIVES DE LA DAI				
Sévérité	Présentation	Signes cliniques	Interventions	Produits
À risque modéré		<ul style="list-style-type: none"> • Rougeur et érythème • Peau sans perte tissulaire 	<ol style="list-style-type: none"> 1. Nettoyer la peau avec un nettoyant hydratant sans rinçage, au pH neutre <ul style="list-style-type: none"> • Tena nettoyant corporel 2. Protéger la peau à l'aide d'une barrière cutanée <ul style="list-style-type: none"> • Critic-Aid Clear 	 
À risque modéré à sévère		<ul style="list-style-type: none"> • Rougeur et excoriation de la peau • Œdème, vésicules, bulles et infection peuvent être associés 	<ol style="list-style-type: none"> 1. Nettoyer la peau avec un nettoyant hydratant sans rinçage, au pH neutre <ul style="list-style-type: none"> • Tena nettoyant corporel 2. Protéger la peau environnante à l'aide barrière cutanée <ul style="list-style-type: none"> • Critic-Aid Clear • Considérer l'usage d'une sonde urinaire ou d'un appareillage collecteur fécal 3. Traiter la peau excoriée avec un pansement hydrophile stérile <ul style="list-style-type: none"> • Triad 	  

INTERVENTIONS CURATIVES DE LA DERMATITE INTERTRIGINEUSE :				
Objectif : Gestion de l'humidité dans les plis cutanés				
Présentation	Signes cliniques	Interventions	Produit	Utilisation
	<ul style="list-style-type: none"> • Principalement dans les plis cutanés • Démangeaisons • Sensation de brûlure • Érythème • Lésions satellites • Macération • Excoriation • Odeur malodorante • Douleur 	<ol style="list-style-type: none"> 1. Retrait de la source d'humidité lorsque possible. 2. Aération de la région atteinte lorsque possible. 3. Nettoyer la peau avec un nettoyant hydratant avec rinçage, au pH neutre <ul style="list-style-type: none"> • Tena nettoyant corporel 4. Bien assécher la peau par tapotement; ne pas frotter 5. Traiter la peau avec un textile : le complexe d'argent antimicrobien *** Ne pas appliquer le textile en présence d'une crème antifongique ou vice versa *** 	 	<ul style="list-style-type: none"> • Couper une longueur de tissu adapté au pli cutané et ajouter au moins 5cm de tissu exposé à l'extérieur du pli cutané pour permettre à l'humidité de s'évaporer • Étaler le tissu en une seule épaisseur • Maintenir le tissu en place à l'aide des plis cutanés ou des vêtements • Inscire la date sur le textile lors de l'initiation du traitement • Examiner les téguments sous le textile chaque jour, retirer pour les soins d'hygiène et bien l'assécher avant de le remettre • Changement aux 5 jours et au besoin s'il est souillé • S'assurer qu'il n'y a pas d'autre traitement antifongique topique ou poudre utilisée avec ce traitement, car risque de compromettre son efficacité
<p>*Ne pas appliquer si lésion suintante ou si le textile est en contact avec incontinence*</p> <p>*Produit non stérile *</p>				

PRODUITS POUR DERMATITE D'INCONTINENCE ET LEURS INDICATIONS			PRODUITS POUR DERMATITE INTERTRIGINEUSE ET LEURS INDICATIONS	
				
<p>Crème nettoyante 3 en 1</p> <p>Cette crème nettoie, hydrate et apaise la peau.</p> <p>L'eau, le savon et le rinçage ne sont pas requis.</p>	<p>Critic Aid – Clear</p> <p>Ce produit crée une barrière transparente contre l'humidité.</p> <p>Il traite les rougeurs et l'érythème topique dus à l'incontinence.</p> <ul style="list-style-type: none"> • Appliquer en couche mince une fois par jour et après chaque incontinence 	<p>Triad</p> <p>Cette pâte hydrophile maintient un environnement humide et permet de protéger/traiter la peau excoriée.</p> <p>Ce produit est un pansement stérile, donc :</p> <ul style="list-style-type: none"> • Appliquer à l'aide d'un abaisse langue stérile • Appliquer uniformément dans le lit de la plaie et jusqu'à une épaisseur de 3mm • Entre les changements de pansements, nettoyer la pâte souillée en surface sans frotter (ne pas retirer la pâte non souillée dans la plaie) et appliquer une nouvelle couche de pâte • Donner un tube par patient (<i>Ne pas partager</i>) • Laisser la pâte dans son contenant original (<i>Ne pas transvider</i>) <p>Avant d'utiliser ce produit :</p> <ul style="list-style-type: none"> • Une évaluation infirmière du site affecté est requise. • Le contenant du fabricant doit être identifié au nom de l'utilisateur. <p>Au congé, l'utilisateur apporte le contenant avec lui.</p>	<p>Shampooing et nettoyeur</p> <p>Gel nettoyant et shampooing revitalisant doux, conçu pour la peau et les cheveux fragiles.</p> <p>Laver et rincer à l'eau.</p>	<p>Tissu évacuant l'humidité avec argent antimicrobien</p> <p>Absorbe et évacue l'humidité avec un tissu 100 % polyester</p> <p>Réduit la friction grâce à un revêtement au polyuréthane</p> <p>Combat les bactéries avec un complexe d'argent antimicrobien dans le tissu</p> <p>Combat les champignons avec un complexe d'argent antimicrobien dans le tissu</p> <ul style="list-style-type: none"> • Aucune poudre ni de crème • Laissez au moins 5cm de tissu exposé à l'extérieur du pli cutané pour permettre à l'humidité de s'évaporer • Étalez le tissu en une seule épaisseur dans le pli cutané • Retirez le tissu avant le bain et réutilisez-le s'il n'est pas souillé • Temps de port maximal 5 jours 

Références : CISSS de l'Estrie. (2018). Aidez-moi, s'il-vous-plaie! Cadre de référence relatif aux soins de plaies chroniques. Fascicule 10, p.3.
 CISSS de l'Estrie - Centre hospitalier universitaire de Sherbrooke. (2021). Produits de prévention et de traitement de la peau. Résumé.
 St-Cyr, D. (2011). Dermatite d'incontinence la traiter, la prévenir et la distinguer des plaies de pression. *Perspective infirmière*. mars/avril, p.36-40
 Fletcher J, Beeckman D, Boyles A et al. (2020) ; Bonnes pratiques internationales recommandées: Prévention et prise en charge des lésions cutanées liées à l'humidité (MASD). Wounds International.
 INESSS. (2023). Outil d'aide à la décision - Soins de plaies : Dompage cutané associé à l'humidité. Gouvernement du Québec. Juin. 7 p. Repéré à : https://www.inesss.qc.ca/fileadmin/doc/INESSS/Rapports/Usage_optimal/Soins_de_plaies_Dommage_cutane_VF.pdf
 Janniger CK, Schwartz RA, Szepietowski JC, Reich A. Intertrigo and common secondary skin infections. *Am Fam Physician*. 2005 Sep 1;72(5):833-8. PMID: 16156342.
 British Columbia Provincial Professional Practice Stream – Wound Ostomy Continence (2025). Triad – Product information sheet. Repéré à : <https://www.clwk.ca/get-resource/triad/>

Direction émettrice : AMC-DSIEU-6109 (Rév. 2026-04)	Direction des soins infirmiers et de l'enseignement universitaire	Entrée en vigueur : Révision :	2022-03-03 2026-04-13
--	---	-----------------------------------	--------------------------